

Bouke de Vries



Bouke de Vries, *Memory Vessels*, 2013-2017. Fotografie: Kristien Daem.

De Nederlandse kunstenaar Bouke de Vries is opgeleid als keramiekconservator. Dit betekent dat je kapotte vazen, potten en theekopjes weer heel maakt. Tijdens het repareren kwam de kunstenaar tot het inzicht dat de schade aan deze spullen ze juist mooier en bijzonder maakt. Zo gebruikt hij bijvoorbeeld geen lijm maar goud om scherven van een vaas weer aan elkaar te plakken. De gouden lijntjes vallen gelijk op en laten zien dat de scheuren vooral mooi kunnen zijn. Deze manier van repareren met goud komt uit Japan en heet Kintsukuroi. In deze opdracht zie je een foto van een aantal van zijn kunstwerken. De werken bestaan uit vormen van glas waarin scherven te zien zijn. Het glas is precies nagemaakt in de vorm van het echte voorwerp en de scherven kun je door het glas heen zien zitten. Op deze manier kan de herinnering aan het originele voorwerp wat kapot is toch blijven bestaan. Deze kunstwerken noemt hij Herinneringsdragers.

Memory Vessels



Bouke de Vries


Memory Vessels



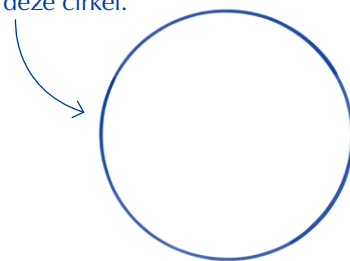
Bekijk de afbeelding van het werk van Bouke met aandacht.
Pak een pen, print deze pagina uit of gebruik een leeg vel papier.

①

Op de foto zie je vazen, potten en theekopjes uit verschillende landen zoals Engeland, Nederland, Brazilië, Japan, Italië en Marokko. Zie jij welke Herinneringsdrager uit welk land komt? Schrijf je antwoord bij de vazen hieronder.



Uit hoeveel scherven denk jij dat de grootste Herinneringsdrager bestaat? Schrijf je antwoord in deze cirkel.



②

Wat heb jij ooit verloren, beschadigd of kapot gemaakt, dat voor jou persoonlijk heel belangrijk was?

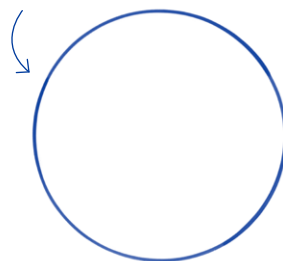
③

Pak een zo groot mogelijk vel papier en maak een tekening van het voorwerp dat je hebt verloren, beschadigd of kapot gemaakt. Teken het zoals je het je kunt herinneren.

Scheur de tekening vervolgens in grote of kleine stukken en probeer deze dan net als een puzzel weer in elkaar te passen. Bevestig de stukken weer aan elkaar zonder lijm te gebruiken. Denk net als kunstenaar Bouke de Vries aan andere manieren om de stukken aan elkaar vast te maken. Je kunt van simpele ingrediënten je eigen kleefspul maken of je kunt ze bijvoorbeeld met touwtjes aan elkaar vast binden.

Welke nieuwe naam heeft jouw voorwerp nu gekregen?

Welke kleur had het voorwerp?
Kleur in!



Hoe groot was het?

Van welk materiaal was het gemaakt?

④

Maak een foto van jouw werk, mail deze met de naam van je voorwerp, je naam en leeftijd naar activiteiten@wdw.nl dan plaatsen wij het kunstwerk in de Witte de With collectie van gerepareerde Herinneringsobjecten.